

# FR CODIFER S.A.S.





|    |  |
|----|--|
| 01 | ACCESORIOS PVC                           |
| 02 | ACCESORIOS PEX AL PEX                    |
| 03 | ACCESORIOS HIERRO                        |
| 04 | ACCESORIOS GALVANIZADOS                  |
| 05 | ACCESORIOS HD RANURADOS                  |
| 09 | ACCESORIOS ACERO CARBÓN X 3.000          |
| 10 | ACCESORIOS INOXIDABLES X 3.000           |
| 11 | ACCESORIOS ACERO CARBÓN X 150            |
| 13 | ACCESORIOS COBRE                         |
| 16 | ACCESORIOS ACERO INOXIDABLE X 150        |
| 21 | INSTRUMENTOS DE MEDICIÓN                 |
| 22 | FILTROS Y TRAMPAS                        |
| 22 | FILTROS                                  |
| 23 | VÁLVULAS DE SEGURIDAD Y REGULADORAS      |
| 24 | CHEQUE CORTINA                           |
| 25 | CHEQUE GLOBO Y VERTICAL                  |
| 26 | DUOCHEQUES, VÁLVULAS DE PIE, REGISTROS   |
| 27 | VÁLVULAS DE BOLA, MARIPOSA, ACERO CARBÓN |
| 28 | VÁLVULAS DE BOLA, DE COMPUERTA           |
| 29 | VÁLVULAS DE COMPUERTA                    |
| 30 | VÁLVULAS DE MARIPOSA, GLOBO              |
| 31 | VÁLVULAS DE AGUJA, SOLENOIDES            |
| 32 | CONTADORES DE AGUA                       |
| 33 | HERRAMIENTA NEUMÁTICA                    |
| 37 | HERRAMIENTA ELÉCTRICA                    |
| 39 | HERRAMIENTA DE CORTE                     |
| 43 | HERRAMIENTA DE MEDICIÓN                  |
| 45 | HERRAMIENTA HIDRÁULICA                   |
| 47 | HERRAMIENTA MANUAL                       |
| 49 | HERRAMIENTA PARA CARGA Y LEVANTE         |
| 51 | HERRAMIENTA ABRASIVA                     |
| 53 | SOLDADORES Y ACCESORIOS                  |
| 54 | ACCESORIOS SOLDADORES                    |
| 55 | HERRAMIENTA GENERAL                      |
| 57 | HERRAMIENTA AGRÍCOLA                     |

UNIVERSAL PVC



MEDIDAS ROSCAR Y SOLDAR

1.1/4" - 4" - NPT  
1/2" - 4" - SOLDAR

FLANCHE PVC 150L  
ROSCAR Y SOLDAR



MEDIDAS

1" - 6" - NPT  
1" - 12" - SOLDAR

CHEQUE VERTICAL PVC NPT



MEDIDAS

1/2" - 3"

VÁLVULA BOLA PVC  
COMPACTA



MEDIDAS ROSCAR Y SOLDAR

1/2" - 4"

VÁLVULA BOLA PVC TIPO  
UNIVERSAL .



MEDIDAS

1/2" - 4"

VÁLVULA BOLA PVC  
FLANCHADA



MEDIDAS

2" - 4"

VALVULA DE BOLA TELESCOPICA  
PVC PCP



MEDIDAS AZUL

1/2"

VALVULA ANTIFRAUDE  
TELESCÓPICA PVC PCP



MEDIDAS VERDE

1/2"

VALVULA ANTIF. SENCILLA PVC



MEDIDAS VERDE

1/2" - 3/4"

VALVULA BOLA SENCILLA PVC



MEDIDAS AZUL

1/2" - 3/4"

VÁLVULA MARIPOSA PVC  
TIPO WAFER



MEDIDAS

2" - 12"

VÁLVULA DE PIE PVC NPT



MEDIDAS

1" - 4"

**ADAPTADOR HEMBRA BR PEX AL PEX**



**MEDIDAS**

1/2" X 16MM - 1" X 26MM.

**ADAPTADOR MACHO BR PEX AL PEX**



**MEDIDAS**

1/2" X 16MM - 1" X 26MM.

**COPA BR PEX AL PEX**



**MEDIDAS**

3/4" X 1/2" - 1" X 3/4"

**CODO BR/CR PEX AL PEX**



**MEDIDAS**

1/2" X 16MM - 1" X 26MM

**TEE BR PEX AL PEX**



**MEDIDAS**

1/2" X 16MM - 1" X 26MM

**UNIÓN BR PEX AL PEX**



**MEDIDAS**

1/2" 16 X 16MM - 1" 26 X 26MM

**UNION TRANSICION BR PEX AL PEX**



**MEDIDAS**

1/2" PARA TUBO COBRE

**DOBLATUBO INTERNO PARA TUBO PEX AL PEX**



**MEDIDAS**

1/2" - 3/4" - 1"

**DOBLATUBO EXTERNO PARA TUBO PEX AL PEX**



**MEDIDAS**

1/2" - 3/4" - 1"

**REBORDEADOR PARA TUBO PEX AL PEX**



**MEDIDAS**

METAL - PLASTICO 1/2" - 1"

**TIJERA PARA TUBO PEX AL PEX**



**MEDIDAS**

1/2" - 1"

**VÁLVULA BOLA BR PEX AL PEX X NPT PARA AGUA**



**MEDIDAS**

1/2" NPT 16MM - 3/4" NPT 20MM - 1" 26MM NPT

VÁLVULA BOLA BR PEX AL PEX X NPT PARA GAS



MEDIDAS

1/2" NPT 16MM - 3/4" NPT 20MM - 1" NPT 26MM

VÁLVULA BOLA BR PEX AL PEX POR PEX AL PEX



MEDIDAS

16MM PARA GAS

TUBO PEX AL PEX PARA AGUA



MEDIDAS

1/2" - 3/4" - 1"

TUBO PE AL PE PARA GAS COLOR BLANCO Y AMARILLO



MEDIDAS

1/2" - 3/4" - 1"

BUSHING HIERRO



MEDIDAS

150L 3/8" X 1/4" - 6" X 3"

COPA HIERRO



MEDIDAS

150L 3/8" X 1/4" - 6" X 2"

SEMICODO HIERRO



MEDIDAS

150L 1/4" - 4"

CODO HIERRO



MEDIDAS

150L 1/4" - 6"

CODO MACHO HIERRO



MEDIDAS

150L 1/4" - 2"

CODO REDUCIDO HIERRO



MEDIDAS

150L 1 X 1/2"

TEE HIERRO



MEDIDAS

1/4" - 6"

TAPON COPA HIERRO



MEDIDAS

150L 1/4" - 4"

**TAPON MACHO HIERRO**



**MEDIDAS**

150L 1/4" - 4"

**UNIVERSAL HIERRO**



**MEDIDAS**

150L 1/4" - 4"

**BUSHING GALVANIZADO**



**MEDIDAS**

3/8 X 1/4" - 6" X 4"

**COPA GALVANIZADA**



**MEDIDAS**

3/8 X 1/4 - 6" X 4

**SEMICODO GALVANIZADO**



**MEDIDAS**

1/4" - 6"

**CODO GALVANIZADO**



**MEDIDAS**

1/4" - 6"

**CODO MACHO GALVANIZADO**



**MEDIDAS**

1/4" - 2.1/2"

**CODO REDUCIDO GALVANIZADO**



**MEDIDAS**

1/2X1/4" - 2X1.1/2"

**CRUZ GALVANIZADA**



**MEDIDAS**

1/4" - 4"

**TEE GALVANIZADA**



**MEDIDAS**

1/4" - 6"

**TEE REDUCIDA GALVANIZADA**



**MEDIDAS**

1/2X3/8- 1X3/4"

**TAPÓN COPA GALVANIZADO**



**MEDIDAS**

1/4" - 6"

**TAPÓN MACHO GALVANIZADO**



MEDIDAS

1/4" - 6"

**UNIÓN GALVANIZADA**



MEDIDAS

1/4" - 6"

**UNIVERSAL GALVANIZADA**



MEDIDAS

1/4" - 4"

**TUBO ACERO GALVANIZADO PARA AGUA**



MEDIDAS

1/4" - 6"

**TUBO AC GALVANIZADO PARA GAS SCH40 y 80 CON COSTURA Y SIN COSTURA**



MEDIDAS

1/2" - 8"

**NIPLE ACERO GALVANIZADO PARA AGUA Y GAS**



MEDIDAS

1/4" X 1/2" - 4" X 10"

**NIPLE ACERO, ACERO NEGRO Y ACERO INOXIDABLE**



MEDIDAS

SCH 40/80/160

1/2" X 1.1/2" - 1" X 10"

**COPA HD RANURADA UL/FM**



MEDIDAS

1.1/4" X 1" - 10" X 8"

**COPA HD RANURADA ROSCA NPT**



MEDIDAS

2" X 1" : 4" x 3"

**SEMICODO HD RANURADO UL/FM**



MEDIDAS

1.1/4" - 10"

**CODO HD RANURADO UL/FM**



MEDIDAS

1.1/4" - 10"

**CRUZ HD RANURADA UL/FM**



MEDIDAS

1.1/4" - 6"

**TEE HD RANURADA UL/FM**



**MEDIDAS**

1.1/4" - 10"

**TEE REDUCIDA HD RANURADA UL/FM**



**MEDIDAS**

2 X 1" - 6" X 4"

**TEE REDUCIDA HD RANURADA NPT UL/FM**



**MEDIDAS**

2.1/2" x 1" - 6" x 1.1/2"

**TEE MECANICA HD RANURADA UL/FM**



**MEDIDAS**

2" x 1.1/4" - 6" x 4"

**TEE MECANICA HD SALIDA NPT UL/FM**



**MEDIDAS**

2" x 1.1/4" - 4" x 2.1/2"

**DERIVACIÓN STRAP HD ROSCADA NPT UL/FM**



**MEDIDAS**

1.1/4" X 1" - 4" X 1"


**CAP HD RANURADO UL/FM**



**MEDIDAS**

1.1/4" - 6"

**UNION FLEXIBLE HD RANURADA UL/FM**



**MEDIDAS**

1.1/4" - 8"

**UNION RIGIDA HD RANURADA UL/FM**



**MEDIDAS**

1" - 10"

**UNION REDUCIDA HD RANURADA UL/FM**



**MEDIDAS**

2.1/2" X 2" - 6" X 4"

**ESCUDO DOBLE BLANCO CROMADO**



**MEDIDAS**

1/2"

**SENSOR DE FLUJO TIPO PALETA UL/FM**



**MEDIDAS**

1.1/4" - 4"



**ROCIADORES RESPUESTA ESTANDAR Y RÁPIDA  
SIDEWALL - UP-RIGHT**

ESTANDAR



RAPIDA



ESTANDAR



RAPIDA



MEDIDAS

1/2"

**SOPORTE TIPO PERA ul/fm, VARILLA  
ROSCADA, CHAZO, TUERCA Y ARANDELA**



MEDIDAS

**VARILLA ROSCADA ZINCADA**



MEDIDAS

1/4" - 3/8" - 1/2"


**CHAZO MULTIUSO, TUERCA  
ARANDELA ZINCADOS**



MEDIDAS

1.1/4" - 4"

**BEAM CLAMP**



MEDIDAS

3/8" BC 01.

**BEAM CLAMP DOBLE FIJACION**



MEDIDAS

ANTISISMICO.

**ACOPLE MULTIFUNCIÓN  
P/ESTRUCTURA ANTISISMICO**



MEDIDAS

**ADAPTADOR 4 VIAS LATERAL  
ANTISISMICO**



MEDIDAS

**SOPORTE LONGITUDINAL  
ANTISISMICO**



MEDIDAS

2" a 8"


**SOPORTE TRANSVERSAL  
RAPIDO ANTISISMICO**



MEDIDAS

1.1/2" a 6"

**RIEL CHANEL PERFORADO**



MEDIDAS

4X2 - 4X4 X 3MT

**ABRAZ AJUST RIEL CHANNEL**



**MEDIDAS**

1.1/2" a 6"

**GABINETE CONTRA INCENDIO**



**MEDIDAS**

T1 - T3

**SIAMESA RECTANGULAR CUERPO HO Y BR PLACA BR**



**MEDIDAS**

4" X 2.1/2"

**VÁLVULA ANGULAR**



**MEDIDAS**

1.1/2" - 2.1/2" CON TAPA Y CADENA

**VALVULA ANGULAR BR CON RESTRICTOR**



**MEDIDAS**

TAPA BRONCE/PLASTICA

1.1/2" - 2.1/2"

**TAPA VALVULA ANGULAR**



**MEDIDAS**

PLASTICA - BRONCE 2.1/2"

**VALV EXTREMO LISO CUADRANTE/TRIANGULO**



**MEDIDAS**

2" - 8"

**FLANCHE HD RANURADO CON ADAPTADOR**



**MEDIDAS**

2" - 10"

**FLANCHE HD PLANO**



**MEDIDAS**

2" - 10"

**CHEQUE HD RANURADO 300 PSI UL/FM**



**MEDIDAS**

2" - 10"

**VÁLVULA DE PRUEBA**



**MEDIDAS**

1" - 1.1/4" - 1.1/2" - 2"

**VALVULA MARIPOSA HD RANURADA UL/FM**



**MEDIDAS**

175 - 300L - 2" - 10"

VÁLVULA CORTINA HD FLANCHADA UL/FM



MEDIDAS

300 L - 2" - 10"

VALV CORTINA HD RANURADA UL/FM



MEDIDAS

300 L - 2" - 10"

TUBO CONDUIT GALVANIZADO



EMT UL - 797

IMC UL - 1242

RIGID UL - 6

MEDIDAS

1/2" - 6"

TUBO AC C/C RANURADO




MEDIDAS

PARA RED

1" - 8"

CONTRA INCENDIO

TUBO AC C/C RANURADO PINTADO



MEDIDAS

A53 - A795 SCH 10 Y 40 DE 1" A 8"

1.1/4" - 6"

UNION LISA AC NPT 300L



MEDIDAS

1/8" - 10"

BUSHING AC NPT



MEDIDAS

3.000L 3/8" X 1/4" - 3" X 2"

SEMICODO AC



MEDIDAS

3.000L NPT 1/4" - 2" / SW 1/2" - 2"  
6.000L NPT 1/2" - 2"

CODO AC



MEDIDAS

3.000L NPT 1/4" - 3" / SW 1.1/2" - 2"  
6.000L NPT 1/2" - 3" / SW 1/2" - 2"

CODO MACHO AC



MEDIDAS

3.000L NPT 1/4" - 2"

TEE AC



MEDIDAS

3.000L NPT 1/4" - 3" / SW 1.1/2" - 2"  
6.000L NPT 1/2" - 2"

TEE REDUCIDA AC



MEDIDAS

3.000L NPT 3/8" X 1.1/4" - 3" X 2"  
6.000 NPT/SW

**TAPON COPA AC NPT**



**MEDIDAS**

6.000L NPT 1/2" - 2"

**TAPON MACHO AC**



**MEDIDAS**

3.000L NPT 1/4" - 4"  
6.000L NPT 1/2" - 2"

**UNION MEDIA AC NPT**



**MEDIDAS**

3.000L - 1/2" - 2"

**UNION AC**



**MEDIDAS**

3.000L NPT 1/4" - 4" / SW 1.1/2" - 2"  
6.000L NPT 1/2" - 2"

**UNIVERSAL AC**



**MEDIDAS**

3.000L NPT 1/4" - 3" / SW 1.1/2" - 2"  
6.000L NPT / SW 1/2" - 2"

**SOCKOLET AC SW 3.000 - 6.000**



**MEDIDAS**

1/2" X 3/4" - 36" - 2" X 8" - 36"

**WELDOLET AC BW**



**MEDIDAS**

SCH 40/80 2" X 4"-6" - 8" X 16"-36.

**THREDOLET AC NPT  
3.000L - 6.000L**



**MEDIDAS**

1/2" X 3/4" - 36" - 2" X 8" - 36"

**BUSHING F304 NPT**



**MEDIDAS**

3.000-6.000 Lbs / 3/8X1/4"- 2"X1.1/2"

**CODO F304 NPT / SS304 / SS316**



**MEDIDAS**

3.000 / 6.000 Lbs / 1/4" - 2"

**COPA F304 NPT**



**MEDIDAS**

3.000 Lbs / 1/2"X1/4" - 2"X3/4"

**TEE F304 NPT / F316 SW**

**MEDIDAS**

3.000 Lbs / 1/4" - 4"

**TAPON COPA F304L NPT**



**MEDIDAS**

3.000 / 6.000 Lbs / 1/2" - 1.1/2"

**TAPON MACHO F304L NPT**



**MEDIDAS**

3.000-6.000 Lbs / 1/4" - 2"

**UNION MEDIA F304L NPT /A182**



**MEDIDAS**

3.000 / 6.000 Lbs / 3/4" - 1"

**UNION A182 / F304 NPT /SS316**



**MEDIDAS**

3.000 / 6.000 Lbs 3/4" - 2"

**UNIVERSAL A-182 / F304L NPT**



**MEDIDAS**

3.000 Lbs - 1/4" - 2"

**SOCKOLET SS316L**



**MEDIDAS**

6000Lbs 6" X 2"

**WELDOLET F304 S80S**



**MEDIDAS**

1.1/2"X3"-8"

**SWIVEL JOINT STYLE 10**



**MEDIDAS**

2" MXF FIG 1502 SMI

**UNIVERSAL DE GOLPE ROSCADAS - SOLDAR**



**MEDIDAS**

2" - 8" / 1.000L - 15.000L

**COPA AC P/S**



**MEDIDAS**

3/4" X 1/2" - 36" X 30

**COPA EXCENTRICA AC P/S**



**MEDIDAS**

1.1/2" X 3/4" - 30" X 24"

**SEMICODO AC P/S**



**MEDIDAS**

1/2" - 30"

**CODO AC P/S**



**MEDIDAS**

1/2" - 42".

**TEE AC P/S**



**MEDIDAS**

1/2" - 42".

**TEE REDUCIDA AC/PS**



**MEDIDAS**

3/4" x 1/2" - 36" x 30"

**CAP AC P/S**



**MEDIDAS**

1.1/2" - 36"

**TUBO AC**



**MEDIDAS**

1/4" - 42"

S/C A192 PARA CALDERA  
C/C A53 GRADO A SCH40  
C/C A53 API 5L: SCH40/STD XS.  
S/C A53 API 5L SCH:40/STD/80/120/160.  
RANGO: R1/R2  
API 5LX42 HASTA API 5L X 80

**UNION HO TIPO DRESSER**



**MEDIDAS**

2" - 6"

**FLANCHES ROSCADOS NPT  
ACERO CARBON - HIERRO FUNDIDO**



**MEDIDAS**

1/2" - 36"

150L RF Y FF

**FLANCHE SLIPON AC**



**MEDIDAS**

1/2" - 36"

FF-RF-RTJ

**FLANCHE CUELLO AC**



**MEDIDAS**

1/2"-36"

FF-RF-RTJ  
SCH: 40, STD, 80, XS, 120,160, XXS.

**FLANCHE AC SOCKET WELD**



**MEDIDAS**

1/2" - 3"

SCH: 40, 80 XS  
150L-300L

**FLANCHE CIEGO AC**



**MEDIDAS**

1/2" - 42"

FF - RF -RTJ  
150L-300L - 600L - 900 - 1500L - 2.500L

**BARRA ESPARRAGO AC  
A193 B7 NEGRO C/TUERCA**



TUERCA HEX. AC A194 GR 2H  
1/2" - 2.1/2"

MEDIDAS

1/2X2.3/8 - 1.7/8X144"

**OVAL RING RTJ**



MEDIDAS

1" - 16"

**OVAL RING / RING GASKET**



MEDIDAS

10.000-20.000 11"

**EMPAQUE ESPIROMETALICO  
SS304 + GRAFITO**



MEDIDAS

1/2" - 30"

**EMPAQUE NEOPRENO PARA  
FLANCHE 150**



MEDIDAS

1" - 12"

**JUNTA DE CAUCHO ANTIVIBRATORIA**



MEDIDAS

1.1/2" - 24"

**ADAPTADOR HEMBRA BRONCE/COBRE**



MEDIDAS

1/2" - 4"

**ADAPTADOR MACHO  
BRONCE/COBRE**



MEDIDAS

1/2" - 4"

**COPA COBRE SOLDAR CXC**



MEDIDAS

1/2 X 3/8 - 3 X 2.1/2.

**SEMICODO COBRE SOLDAR CXC**



MEDIDAS

3/8" - 4"

**CODO COBRE SOLDAR CXC**



MEDIDAS

1/4" - 4"


**CODO MIXTO BRONCE**



MEDIDAS

1/2" - 3/4"

**TEE COBRE SOLDAR C/C**



MEDIDAS

1/4" - 4"

**TEE REDUCIDA COBRE SOLDAR C/C**



MEDIDAS

1/2" X 1/2" X 3/4" - 1.1/2" X 1.1/2" X 3/4"

**UNIVERSAL COBRE SOLDAR**



MEDIDAS

1/2" - 4"

**TAPON COPA COBRE SOLDAR**



MEDIDAS

1/2" - 4"

**UNION COBRE SOLDAR CXC**



MEDIDAS

1.1/4" - 4"

**RACOR HEMBRA Y MACHO ROSCA NPT EN BRONCE**



MEDIDAS

3/8" - 1/2"

**TUERCA PLANA CON EMPAQUE**



MEDIDAS

1/2" - CAUCHO 1/2"

**TUBO COBRE FLEXIBLE**



MEDIDAS

1/8" - 3/4"

**TUBO RIGIDO COBRE**



MEDIDAS

K, L, M 1/4" - 4"

**REGULADOR PARA CILINDRO DE GASDOMESTICOS**



MEDIDAS

**MANGUERA FLEXOMETALICA CERTIFICADA PARA GAS**



MEDIDAS

1/2" x 3/8" Longitud: 50Cm, 1Mt, 1.50Mt

**CONECTOR SEDAL**



MEDIDAS

1/2" X 7/8" 40CM./ 1/2" X 1/2" 40CM.



**CONDUGAS BLANCO ROLLO**



**MEDIDAS**

50 MT - 1/2" Y 3/4"

**JUEGO CHAZO TORNILLO**



**MEDIDAS**

1/4" X 1/4" - 3.1/2"

**ABRAZADERA PLÁSTICA PARA TUBO FLEXIBLE**



**MEDIDAS**

3/8"

**ABRAZADERA PLÁSTICA**



**MEDIDAS**

1/2" - 5/8" - 3/4"

**AHORRAPACK ABRAZADERA PLÁSTICA**



**MEDIDAS**

1/2 - 5/8 - 3/4 - BOLSA 20 UND.

**ABRAZADERA PLASTICA BLANCA DOBLE ALETA**



**MEDIDAS**

1/2" - 3/4" - 1"

**GRAPA GALVANIZADA PARA TUBERIA ALA SENCILLA**



**MEDIDAS**

2"

**CILINDRO GAS BUTANO BOQUILLA**



**BOQUILLA DOBLE CAÑÓN**



**MEDIDAS**

**SOLDADURA ESTAÑO ANTIMONIO**



**MEDIDAS**

95/5-1/2 LB 8 OZ - 1 LB 16 OZ.

**FUNDENTE PARA ESTAÑO TARRO**



**MEDIDAS**

1/2 LB 8 OZ - 1 LB 16 OZ .

**GASTOP COBRE PARA GAS FUERZA ALTA**



**MEDIDAS**

6 - 10 - 36 GR

**GASTOP COBRE PARA GAS FUERZA MEDIA**



**MEDIDAS**

6 - 10 - 36 GR

**SHELLAC FRASCO 2 OZ**



**MEDIDAS**

2 ONZ

**JC67 TEFLÓN LIQUIDO**



**MEDIDAS**

10 Y 50 GR

**SELLADOR ETERNA**



**MEDIDAS**

A-53 375 C.C. .

**CINTA TEFLON**



**MEDIDAS**

1/2", 3/4" Longitud: 10, 12, 15, 24 MT

**BUSHING SS304 NPT 150L**



**MEDIDAS**

1/4" X 1/8" - 4" X 3"

**COPA SS304 NPT 150L**



**MEDIDAS**

1/4" X 1/8" - 4" X 3"

**SEMICODO SS304 NPT 150L**



**MEDIDAS**

1/4" - 2"

**CODO SS304 NPT 150L**



**MEDIDAS**

1/4" - 4"

**CODO MACHO SS304/SS316 NPT 150L**



**MEDIDAS**

1/2"

**CRUZ SS304 NPT 150L**



**MEDIDAS**

1/4" - 2"

**TEE SS304 NPT 150L**



**MEDIDAS**

1/4" - 4"

**TAPON COPA SS304 NPT 150L**



**MEDIDAS**

1/4" - 4"

**TAPON MACHO SS304 NPT 150L**



MEDIDAS

1/4" - 4"

**UNIÓN LISA SS304 NPT 150L**



MEDIDAS

1/4" - 4"

**UNIVERSAL SS304 NPT 150L**



MEDIDAS

1/4" - 4"

**COPA SS304/316 PARA SOLDAR**



MEDIDAS

3/4" - 8"

S10 - S160

**COPA EXCÉNTRICA SS304/316 PARA SOLDAR**



MEDIDAS

1/2" - 36"

S10 - S160

**SEMICODO SS304/316 PARA SOLDAR**



MEDIDAS

1/2" - 8"

S10 - S160

**CODO SS304/316 PARA SOLDAR**



MEDIDAS

1/2" - 12"

S10 - S160

**TEE SS304/316 PARA SOLDAR**



MEDIDAS

1/2" - 8"

S10 - S160

**CAP SS304/316**



MEDIDAS

1/2" - 6"

S10 - S160

**TUBO SS304/316**



MEDIDAS

C/C - S/C S10 - S40 - S160

1/4" - 24"

**TUBO SS304 ESTRUCTURAL.  
C/C P/E A554**



MEDIDAS

REDONDO - CUADRADO - RECTANGULAR

1/2" - 4"

**FLANCHE NPT SS304 150L**



MEDIDAS

1/2" - 6"

**FLANCHE SLIPON SS304**



MEDIDAS

1/2 - 24"

**FLANCHE CUELLO SS304**



MEDIDAS

1/2 - 24"

**FLANCHE CIEGO SS304**



MEDIDAS

1/2 - 24"

**FLANCHE SW SS304 - SS316L S/C**



MEDIDAS

1" - 3"

**TUBING SS316L S/C**



MEDIDAS

1/4" - 1" Espesor: 0.035", 0.049", 0.065"

**COPA SS304 SANITARIA**



MEDIDAS

1.1/2" X 1" - 4" X 3"

**COPA EXCENTRICA SS304 SANITARIA**



MEDIDAS

1.1/2" X 1" - 4" X 3"

**SEMICODO SS304 SANITARIO**



MEDIDAS

1" - 6"

**CODO SS304 SANITARIO SOLDAR CLAMP**



MEDIDAS

1" - 6"

**CODO LARGO SS304 SANITARIO**



MEDIDAS

1" - 4"

**CURVA 180° SS304 SANITARIA**



MEDIDAS

3"

**CRUZ SS304 SANITARIA**



MEDIDAS

1" - 4"

**TEE SS304 SANITARIA**



**MEDIDAS** SOLDAR - CLAMP  
1" - 6"

**TAPÓN SS304 SANITARIO**



**MEDIDAS**  
1-1.1/2" - 6"

**TAPON SMS SS304 SANITARIO CON CADENA**



**MEDIDAS**  
1.1/2" - 4"

**UNIVERSAL SS304 SANITARIA**



**MEDIDAS**  
1" - 4"

**TUERCA SS304 PARA UNIÓN SMS**



**MEDIDAS**  
1" - 4"

**FÉRULA CORTA SS304 SANITARIA**



**MEDIDAS**  
1" - 6"

**FÉRULA LARGA SS304 SANITARIA**



**MEDIDAS**  
1" - 6"

**FÉRULA EXPANDIR SS304 SANITARIA**



**MEDIDAS**  
1" - 4"

**ABRAZADERA SS304 SANITARIA**



**MEDIDAS**  
1" - 6"

**EMPAQUE PARA UNIVERSAL SANITARIA**



**MEDIDAS**  
1" - 6"

**EMPAQUE CAUCHO PARA FÉRULA SANITARIA**



**MEDIDAS**  
1" - 4"

**EMPAQUE VÁLVULA MARIPOSA SANITARIA**



**MEDIDAS**  
1" - 4" - EPDM - SILICONA

**CHEQUE SS304 SANITARIO**



**MEDIDAS**

1" - 4"

**VALVULA BOLA 3 VIAS  
SANITARIA CLAMP**



**MEDIDAS**

1.1/2" - 2"

**VÁLVULA BOLA SS304  
SANITARIA CLAMP**



**MEDIDAS**

1" - 4"

**VÁLVULA BOLA SS304  
SANITARIA CLAMP 4T**



**MEDIDAS**

1" - 4"

**VÁLVULA TOMA MUESTRA SS304  
SANITARIA NPT**



**MEDIDAS**

1/4" - 1/2"

**VÁLVULA MARIPOSA SS304  
SANITARIA SOLDAR**



**MEDIDAS**

1" - 4"

**VÁLVULA MARIPOSA SS304  
SANITARIA CLAMP**



**MEDIDAS**

1" - 4"

**VISOR SS304 SANITARIO CLAMP**



**MEDIDAS**

1 - 4"

**SOPORTE PARA TUBERÍA  
SANITARIA**



**MEDIDAS**

1.1/2" - 3"

**TUBO SS304 SANITARIO  
CON CUSTURA PULIDO**



**MEDIDAS**

1" X 1.25 MM - 6" X 2 MM



**MANÓMETRO SECO A/BR**



CARATULAS: 1.5" - 2" - 2.5" - 4" - 6"  
CONEXION: VERT. TRAS.

**PRESION**

15L - 10.000L

**VACUOMETRO A/BR CV**



SECO/GLICERINA/STABILIZR  
CARATULAS: 2.5" - 4"

**PRESION**

-30 -0

**MANÓMETRO DIAFRAGMA A/BR**



CARATULA: 2.5" \ H2O  
CONEXION: VERT. TRAS.

**PRESION**

15" - 160" H2O

**MANOMETRO GLICERINA-STABILIZR INOX/BR**



- CARATULAS: 2.5" - 4"  
- CONEXION: VERT. TRAS.

**PRESION**

15L - 10.000L

**MANÓMETRO GLICERINA STABILIZR INOX**



- CARATULAS: 2.5" - 4"  
- CONEXION: VERT. TRAS.

**PRESION**

30L - 10.000L.

**MANÓMETRO GLICERINA INOX CAJA FENOLICA**



- CONEXION: VERTICAL  
- CARATULAS: 4.5"

**PRESION**

100L - 15.000L

**MANÓMETRO OXIACETILENO CV**



**PRESION**

1/4" - 30L - 400L

**MANOMETRO RECALIBRABLE GLICERINA-STABILIZR INOX**



- CARATULAS: 2.5" - 4.5"4  
- CONEXION: VERTICAL

**PRESION**

60L - 10.000L.

**MANOVACUOMETRO SECO A/BR**



**PRESION**

30L - 160L.

**TERMÓMETRO INOXIDABLE**



CARATULA: 2", 3", 5"  
BULBO: 1.5", 2.5", 4", 6", 9", 12"  
CONEXION: VERT. TRAS.

**TEMPERATURA**

1/4", 1/2". -40/70°C - 0/600°C.

**TERMÓMETRO INOXIDABLE ESCUALIZABLE**



**MEDIDAS**

1/2" 3" X4" -40/70C - 5" X6" 50/400C


**TRAMPA VAPOR HO C/FILTRO 150L**



**MEDIDAS**

1/2" - 2"

**TRAMPA BALDE INVERTIDO HO**



**MEDIDAS**

CAP 600KG / 150L - 1/2" - 2"

**TRAMPA BALDE INVERTIDO CON FILTRO PENNANT**



**MEDIDAS**

250L - 1/2" - 1"

**TRAMPA TERMODINAMICA CON FILTRO**



**MEDIDAS**

600L / 3/4" - 1"

**TRAMPA TERMODINAMICA SIN FILTRO**



**MEDIDAS**

600L / 3/8" - 1"

PENNANT

**TRAMPA FLOTADOR TERMOSTATICA**



**MEDIDAS**

125-200L / 1/2" - 1"

PENNANT

**TRAMPA FLOTADOR CON ELIMINADOR DE AIRE**



**MEDIDAS**

150L / 1/2" - 3/4"

**ROMPEDOR DE VACIO SS304**



**MEDIDAS**

300L 1/2X3/8"

**FILTRO Y HO NPT 150L**



**MEDIDAS**

150L / 3/4"-3" NPT

**FILTRO Y HO FLANGE**



**MEDIDAS**

150L - 2" - 12"

**FILTRO Y EN BRONCE**



**MEDIDAS**

250L - 1/2" - 3"

**FILTRO Y AC FLG 150L**



**MEDIDAS**

2" - 36"



**FILTRO Y SS304 NPT T150L**



**MEDIDAS**

1/4" - 3"

**VISOR BRONCE 100L**



**MEDIDAS**

1/2" - 2"

MARCA: DECA

**JUEGO NIVEL BRONCE T/VIDRIO**



**MEDIDAS**

1/2", 3/4" \ 12"

**JUEGO NIVEL SS316**



**MEDIDAS**

1/2", 3/4"

**TUBO VIDRIO ALTA  
PRESION TRANSPARENTE**



**MEDIDAS**

1.50 MT - 5/8" / 3/4"

**VÁLVULA GRIFO DE PURGA BR**



**MEDIDAS**

1/2" PARA CALDERA

**VENTOSA PURGADOR AIRE BR**



**MEDIDAS**

1/2" - 1"

**VENTOSA PURGADOR AIRE HO**



**MEDIDAS**

1/2" - 1"

**VÁLVULA REGULADORA AGUA  
BR DE 7 A 90L**



**MEDIDAS**

1/2" - 3"

**VÁLVULA REGULADORA AGUA  
BR/CROMADA**



**MEDIDAS**

1/2" - 1" \ TIPO LIVIANA

**REGULADORA VAPOR  
HO/INOX**



**MEDIDAS**

1/2" - 2"

**VÁLVULA SEGURIDAD MARMITA**



**MEDIDAS**

3/4 X 10L - 3/4 X 60L

VÁLVULA SEGURIDAD BR



MEDIDAS

1/2" - 2" 50L - 150L

VÁLVULA SEGURIDAD SS316



MEDIDAS

1/2" - 2"

CHEQUE CORTINA BRONCE



MEDIDAS

JAGUAR

1/2" - 4"

CHEQUE CORTINA BRONCE



MEDIDAS

RED WHITE TOYO

1/2" - 3"

CHEQUE CORTINA BRONCE



MEDIDAS

DECA

1/2" - 4"

CHEQUE CORTINA BRONCE



MEDIDAS

HELLMAN

1/2" - 3"

CHEQUE CORTINA BRONCE



MEDIDAS

HELBERT

1/2" - 4"

CHEQUE BOLA BRONCE



MEDIDAS

1/2" - 4"

CHEQUE CORTINA AC NPT



MEDIDAS

800L \ 1/4" - 2"

CHEQUE CORTINA SS316



MEDIDAS

ROSCADO - SW

200L \ 1/4" - 2"

CHEQUE CORTINA HIERRO FLANCHADO



MEDIDAS

125L 1/2" - 36"

CHEQUE CORTINA SS304 FLANCHADO



MEDIDAS

150L - 2" - 36"

**CHEQUE GLOBO BRONCE**



**MEDIDAS** URREA  
125L - 1/2 - 1.1/2"

**CHEQUE GLOBO BRONCE**



**MEDIDAS** HELBERT  
1/2 - 1.1/4"

**CHEQUE GLOBO BRONCE**



**MEDIDAS** DECA  
1/4" - 4" 150/300L

**CHEQUE GLOBO AC/SW**



**MEDIDAS**  
1/4" - 2" \ 800L

**CHEQUE GLOBO SS304**



**MEDIDAS**

**CHEQUE VERTICAL BR**



**MEDIDAS**  
125L 1/2" - 4" NPT

**CHEQUE VERTICAL BR**



**MEDIDAS** HELLMAN  
125L 1/2" - 4" NPT

**CHEQUE VERTICAL BRONCE**



**MEDIDAS** HELBERT  
1/2" - 4"

**CHEQUE VERTICAL BRONCE**



**MEDIDAS** DECA  
1/2" - 4"

**CHEQUE VERTICAL AC**



**MEDIDAS**  
800L 3/8" - 2"

**CHEQUE VERTICAL SS316**



**MEDIDAS**  
1.000L 1/2" - 2"

**CHEQUE VERTICAL HO FLANCHADO**



**MEDIDAS**  
150L 2" - 10"

**DUOCHEQUE HO  
DISCO HIERRO Y DISCO BRONCE**



MEDIDAS

150L - 2" - 16"

**VÁLVULA DE PIE BR**



MEDIDAS

1/2" - 4"

**VÁLVULA DE PIE BR  
CANASTILLA PLASTICA**



MEDIDAS **HELLBERT Y HELLMAN**

1 - 6"

**VÁLVULA DE PIE BR  
CANASTILLA METAL**



MEDIDAS

1 - 6"

**HELLMAN**

**REGISTRO DE  
INCORPORACIÓN**



MEDIDAS

1/2" - 1"

CON Y SIN ACOPLA

**REGISTRO CORTE**



MEDIDAS

1/2" - 2"

CON Y SIN ACOPLA

**LLAVE BOLA CROMADA  
PARA MANGUERA**



MEDIDAS

1/2"

**MANGUERA INOX/CAUCHO  
LAVAMANOS Y SANITARIO**



MEDIDAS

1/2X1/2X40

**ASPERSOR PLÁSTICO ABS**



MEDIDAS

1/2" - 3/4"

**ASPERSOR PLASTICO ABS  
CON SOPORTE**



MEDIDAS

1/2" NPT

**VALVULA BOLA BR/CR P/F MANIJA  
TIPO MARIPOSA AZUL**



MEDIDAS

1/2"

**VÁLVULA BOLA BR**



MEDIDAS

1/4" - 4"

**PEGLER**

**VÁLVULA BOLA BR**



**MEDIDAS** **HELBERT**  
1/4" - 4"

**BOMBA MANUAL TIPO MALETIN**



**MEDIDAS**  
1/2" - 750 PSI

**VÁLVULA BOLA ANTIFRAUDE**



**MEDIDAS**  
1/2" - 3/4"

**VÁLVULA BOLA ANTIFRAUDE BR PARA MEDIDOR**



**MEDIDAS**

**VÁLVULA BOLA PARA MEDIDOR**



**MEDIDAS** **BUGGATI**  
1/2"

**VALVULA DE BOLA PARA GAS**



**MEDIDAS** **PALANCA / MARIPOSA**  
1/2" - 3/4"

**VALVULA BALANCEADORA DE FLUJO**



**MEDIDAS**  
1/2"X1"

**MINIVALVULA BOLA H X M REF TC800 TCL**



**MEDIDAS**  
1/4" - 1/2"

**VÁLVULA BOLA AC P/R 800L**



**MEDIDAS**  
800L 1/4" - 2"

**VÁLVULA BOLA AC P/F 4T**



**MEDIDAS**  
1/4" - 4"

**VÁLVULA BOLA AC PASO ESTANDAR 2000L**



**MEDIDAS**  
2000L 1/4" - 2"

**VÁLVULA BOLA AC P/F 1000L**



**MEDIDAS**  
1000L 1/4" - 4"

VÁLVULA BOLA AC



MEDIDAS

3000L/6000L - 1/4" - 3"

VÁLVULA BOLA AC FLG RF



MEDIDAS

150L - 2.500L 2" - 36"

VÁLVULA BOLA AC TRUNNION FLG



MEDIDAS

PALANCA, VOLANTE RF, RTJ  
150L - 1.500L \ 1/2" - 36"

VÁLVULA BOLA SS316 P/R



MEDIDAS

800L - \ 1/4" - 2"

VÁLVULA BOLA SS316 P/F



MEDIDAS

1000L - \ 1/4" - 4"

VÁLVULA BOLA SS316 4T - P/F



MEDIDAS

1.000L \ 1/4" - 4"

VÁLVULA BOLA SS316



MEDIDAS

3.000 - 6.000 L \ 1/4" - 2"

VÁLVULA BOLA SS316 3 VIAS PASO EN L



MEDIDAS

800L 1/4" - 4"

VÁLVULA BOLA SS316 P/F OP/NEUMÁTICO



MEDIDAS

1/2" - 4"

VÁLVULA BOLA 304/316 FLANCHADA



MEDIDAS

150L \ 1/2" - 36"

VÁLVULA COMPUERTA BRONCE



MEDIDAS

125L - 1/4" - 4"

**VÁLVULA COMPUERTA BRONCE**



**MEDIDAS** **PEGLER**  
125/200L \ 1/4" - 4"

**VÁLVULA COMPUERTA BRONCE**



**MEDIDAS** **URREA**  
200L \ 1/4" - 4"

**VÁLVULA COMPUERTA BRONCE**



**MEDIDAS** **DECA FIG 1504**  
150L/300L - 1/4" - 4"

**VÁLVULA COMPUERTA BRONCE/INOX**



**MEDIDAS** **DECA FIG 060/63**  
150L/300L - 1/4" - 4"

**VÁLVULA COMPUERTA BRONCE**



**MEDIDAS** **AKFH/KITZ**  
125L \ 1/4" - 3"

**VÁLVULA COMPUERTA BRONCE**



**MEDIDAS** **REDWHITE TOYO**  
125L \ 300 / 600 - 1/4" - 4"

**VÁLVULA COMPUERTA AC**



**MEDIDAS** **FORJADA A 105**  
800L \ 1.500L - 1/4" - 2"

**VÁLVULA COMPUERTA SS304/ SS316**



**MEDIDAS**  
200L-800L \ 1/4" - 2"

**VÁLVULA COMPUERTA HO FLANCHE VASTAGO ASCENDENTE**



**MEDIDAS**  
125L - 200L \ 2" - 36"

**VÁLVULA COMPUERTA HO FLANCHE VASTAGO FIJO**



**MEDIDAS**  
125L - 200L \ 2" - 36"

**VÁLVULA COMPUERTA AC FLANCHE**



**MEDIDAS**  
150L - 1500L 2" - 36"

**VÁLVULA COMPUERTA SS304 FLANCHE**



**MEDIDAS**  
150L - 1500 \ 2" - 36"

VÁLVULA MARIPOSA



**MEDIDAS** DISCO: HIERRO, INOXIDABLE  
150L - 2" - 36"

VÁLVULA MARIPOSA DISCO INOXIDABLE TIPO LUG



**MEDIDAS**  
150L 3" - 14"

VÁLVULA MARIPOSA EPDM OPERADOR NEUMÁTICO



**MEDIDAS** DISCO: HIERRO, INOXIDABLE  
150L - 16"

VALVULA MARIPOSA DSS304 OPERADOR ENGRANAJE



**MEDIDAS**  
10"

VALV MARIP DA216 TRIEXC OP OPERADOR NEUMATICO



**MEDIDAS** VANESSA  
6-24"

VÁLVULA GLOBO BR HELBERT



**MEDIDAS**  
1/2" - 1.1/2"

VÁLVULA GLOBO BRONCE



**MEDIDAS** PEGLER  
200L \ 1/4" - 2"

VÁLVULA GLOBO BRONCE



**MEDIDAS** DECA DISCO: TEFLON, ACERO INOXIDABLE  
300L \ 1/4" - 2"

VÁLVULA GLOBO BRONCE



**MEDIDAS** REDWHITE  
1.1/2" 300L

VÁLVULA GLOBO AC FORJADA A 105



**MEDIDAS**  
800L \ 1/4" - 2"

VÁLVULA GLOBO SS304 / SS316



**MEDIDAS**  
200L - 800L \ 1/2" - 2"

VÁLVULA GLOBO AC/INOX FLG



**MEDIDAS**  
150L - 1.500L \ 2" - 36"



**VALVULA GLOBO HO/BR FLG**



**MEDIDAS**

125/200L \ 2" - 6"

**VÁLVULA AGUJA AC / SS316 HEMBRA**



**MEDIDAS**

10.000L \ 1/4" - 1"

**VÁLVULA AGUJA AC / SS316 MACHO**



**MEDIDAS**

10.000L \ 1/4" - 1/2"

**VALVULA AGUJA BLOQUEO/PURGA H/M**



**MEDIDAS**

6000 1/2"

**VÁLVULA SOLENOIDE PVC PARA ACIDO**



**MEDIDAS**

UDC 110/220V 1/4" - 1/2"

**VÁLVULA SOLENOIDE BR PARA GAS**



**MEDIDAS**

UG 110/220V 0/75L \ 1/4" - 2"

**VÁLVULA SOLENOIDE 3 VÍAS BRONCE USO GENERAL**



**MEDIDAS**

UA 110V/220V 1/4" - 3/8"

**VÁLVULA SOLENOIDE BR PARA AGUA UD**



**MEDIDAS**

110V/220V 75L 1/4" - 2"

**VÁLVULA SOLENOIDE BR USO GENERAL UW**



**MEDIDAS**

110V/220V 75L 1/4" - 2"

**VÁLVULA SOLENOIDE BR VAPOR US**



**MEDIDAS**

110V/220V 150L 1/4" - 2"

**VÁLVULA SOLENOIDE INOX LIQUIDO - GAS SUW**



**MEDIDAS**

110V/200V 75L 1/2" - 2".

**VÁLVULA SOLENOIDE INOX VAPOR SUS**



**MEDIDAS**

110V/220V 180L 1/4" - 2"

**VÁLVULA SOLENOIDE HO FLANCHADA USO GENERAL**



**MEDIDAS** UWF  
110V/220V 2.1/2" - 4"

**VÁLVULA SOLENOIDE ABIERTA BR USO GENERAL**



**MEDIDAS**  
UWNO 110/220V \ 3/8" - 1"

**DIAFRAGMA SOLENOIDE USO GENERAL**



**MEDIDAS**  
1.1/2" - 4"

**KIT REPUESTO SOLENOIDE VAPOR**



**MEDIDAS**  
3/4" - 3"

**BOBINA**



**MEDIDAS** US, UW, UD, SUW  
110V - 220V \ 2" - 1.1/4"

**VÁLVULA FLOTADOR COMPLETA**



**MEDIDAS** HELLMAN-HELBERT  
1/2" - 3"

**VALVULA DE ALIVIO**



**MEDIDAS** HELLMAN-HELBERT  
1/2" - 2"



**CONTADOR AGUA BRONCE CHORRO UNICO**



**MEDIDAS**  
1/2"

**CONTADOR AGUA PLÁSTICO CHORRO ÚNICO.**



**MEDIDAS**  
1/2"

**CONTADOR AGUA BR VOLUMÉTRICO**



**MEDIDAS**  
1/2"- 1"

**CONTADOR AGUA PLASTICO VOLUMETRICICO**



**MEDIDAS**  
1/2"

**CONTADOR AGUA BRONCE  
CHORRO MULTIPLE**



MEDIDAS

1/2"

**CONTADOR AGUA PLASTICO  
CHORRO MULTIPLE**



MEDIDAS

1/2" - 2"

**MEDIDOR PARA AGUA CALIENTE**



MEDIDAS

1/2"

**MEDIDOR AGUA FLANCHADO**



MEDIDAS

2" - 12"

**JUEGO CONECTOR 2PZ  
4 PARA MEDIDOR 2PZ**



MEDIDAS

1/2" - 3/4" - 1"

**BOMBA MANUAL PARA AIRE  
PINTADA Y CROMADA**



MEDIDAS

**BOMBA DE PIE AIRE  
CON CILINDRO**



MEDIDAS

**MINICOMPRESOR DE PASO  
CON Y SIN PISTOLA**



MEDIDAS

**VÁLVULA SEGURIDAD BR  
PARA COMPRESOR**



GRIFO DE DRENAJE  
PARA COMPRESOR

MEDIDAS

1/4" - 1/2"

**VÁLVULA RETENCIÓN BR  
PARA COMPRESOR**



MEDIDAS

1/2"

**FILTRO PARA COMPRESOR**



MEDIDAS

1 A 3HP 1/2" - 5 A 10HP 1".

**PRESOSTATO**



**MEDIDAS**

15/175 LBS SK - IV - 20/175 LBS SK - VII

**FILTRO AIRE**



**MEDIDAS**

MINI \ STD \ DRENAJE AUTOMÁTICO  
1/4" - 1"

**SEPARADOR DE HUMEDAD  
MF-80/RP8054**



**MEDIDAS**

**REGULADOR AIRE CON  
MANÓMETRO**



**MEDIDAS**

1/4" - 1"

MINI/STD

**LUBRICADOR AIRE**



**MEDIDAS**

1/4" - 1"

**FILT-REG AIRE CON MANÓMETRO**



**MEDIDAS**

1/4" - 1"

MINI / STD

**JUEGO F.R.L. Y MANÓMETRO**



**MEDIDAS**

1/4" - 3/4"

**AUTOMATICO PARA FILTRO**



**MEDIDAS**

1/2"

**VASO PARA FILTRO**



**MEDIDAS**

MINI / STD / AUTOMÁTICO

**ELEMENTO FILTRANTE  
PARA FILTRO**



**MEDIDAS**

1/4" - 3/4"

**AERÓGRAFO BAJA  
K-3/RP-8008-1 CHORRO**



**MEDIDAS**

**AERÓGRAFO BAJA  
E-70/RP 8800/G70**



**MEDIDAS**

**AERÓGRAFO ALTA S770G/RP  
8026S GRAVEDAD**



MEDIDAS

**AERÓGRAFO ALTA PRESIÓN  
TIPO W-71.**



MEDIDAS

**KIT AERÓGRAFO BD-138**



MEDIDAS

BD-138/EW-110 T/PINCEL PLAST

**PISTOLA PINTURA BAJA**



MEDIDAS

750 - 1000 ML

**PISTOLA PINTURA BAJA  
GRAVEDAD**



MEDIDAS

H 2.000 HLVP RP 8021-3

**PISTOLA PINTURA ALT X 1.000 ML  
4001S/RP 8022-1**



MEDIDAS

**CABEZA INFLA LLANTA**



MEDIDAS

CORTA TB1 - LARGA TB2

**INFLA LLANTA CON MANÓMETRO**



MEDIDAS

G60

**CALIBRADOR PARA LLANTA**



MEDIDAS

DIAL 10-150  
LARGO TB4 10-150L  
TB3

**PISTOLA PETROLIZADORA  
AG-00/RP 8036E ROJA**



MEDIDAS

**PISTOLA PETROLIZADORA  
DG10EC ALUMINIO**



MEDIDAS

**PISTOLA SOPLAR AIRE  
BG-1 RP 8024**



MEDIDAS

**PISTOLA PARA SOPLAR AIRE  
DG10**



MEDIDAS

**ENGRASADORA NEUMÁTICA  
HYQ11/RP 8043**



MEDIDAS

**LLAVE IMPACTO NEUMÁTICA**



MEDIDAS

1/2" - 3/4"


**KIT 17PZ. LLAVE IMPACTO  
COPAS Y ACCESORIOS**



MEDIDAS

1/2"

**MOTORTOOL NEUMÁTICO 1/4"**



MEDIDAS

**KIT PISTOLA/MANG  
SANDBLASTIN PS3/RP8040**



MEDIDAS

**PISTOLA PARA BODY SHUT PS8**



MEDIDAS

**JUEGO SOPLETE GAS 3 BOQ**



MEDIDAS

2MT Y 4MT MANGUERA

**ACOPLE RÁPIDO AIRE  
PARA MANGUERA**



MEDIDAS


**KIT 5PZAS ACOPLE  
RAPIDO AIRE - CONECTORES**



MEDIDAS

1/4" - 3/8"

**CONECTOR NPT MACHO  
Y HEMBRA**



MEDIDAS

1/4"


**ENGRAPADORA NEUMÁTICA  
6-13MM**



MEDIDAS

6-13 MM

**CAJA GRAPA PARA ENGRAPADORA NEUMÁTICA**



**MEDIDAS**

10MM - 13M

**MANGUERA CAUCHO-LONA**



**MEDIDAS**

300L 1/4" - 1/2"

**MANGUERA PVC PARA AIRE**



**MEDIDAS**

300L 1/4" - 1/2"

**MANGUERA OXIACETILENO GEMELA**



**MEDIDAS**

1/4" X 100MT .

**ELECTROBOMBAS**



**MEDIDAS**

1/2 HP - 1 HP \ 1" - 2" \ 110-220V

**ELECTROBOMBAS SUMERGIBLES**



**MEDIDAS**

**BLOWER ELECT 600W 110V (SOPLADOR)**



>Repuesto tubo

**MEDIDAS**

600 W - 110 VOLTIOS

**ESMERILES DE BANCO**



**MEDIDAS**

1/2 HP - 1.1/2"HP \ 110V-220V

**ESMERIL PLATERÍA TIPO BOTELLA**



**MEDIDAS**

200W 110V

**EXTENSIÓN PARA ESMERIL PEDAL PARA ESMERIL PLATERÍA**



**MEDIDAS**

1/2 HP - 1HP \ 1" - 1.1/2" \ 110V/60HZ

**TALADROS DE ARBOL**



**MEDIDAS**

250W - 2HP. 110V/220V - MONOFASICO - BIFASICO - TRIFASICOS. - 60CM - 1.75CM

**TALADRO FRESADOR**



MEDIDAS

1.5 HP

**TRONZADORAS**



MEDIDAS

14" 2.000W 110V. - 4 HP 220V TRIFAS 16" C/RUEDAS

**ACCESORIOS ROSCADORAS**



MEDIDAS

**ROSCADORA**



MEDIDAS

1/2" - 2" 110V 60H. - SQ-50F

**ROSCADORAS**



MEDIDAS

1/2"-4" 110V60H 1 - 2 HP

**SIERRA SINFIN PARA ALIMENTOS CON MOLINO**



MEDIDAS

**RANURADORA YG6C**



MEDIDAS

1.1/4" - 3" SCH 40  
1.1/4" - 6" SCH 10  
110V/60HZ MONOFASICA

**RANURADORA TWG-IIA**



MEDIDAS

SCH 10 Y 40  
2" - 12" / 220V - TRIFASICA - 1100W


**PRESA PARA MAQUINA**



EDIDAS

80 - 200 mm

**PRESA COORDENADAS PARA TALADRO**



MEDIDAS

3" - 6"

**PRESA PARALELA PARA TALADRO**



MEDIDAS

100MM-150MM

**PRESA BANCO**



MEDIDAS

TIPO LIVIANO Y PESADO




**COPA TORNO 3 MORDAZAS UNIVERSAL**



**MEDIDAS** AUTOCENTRANTE  
K-12 160MM - K-72 400MM

**COPA TORNO 4 MORDAZAS UNIVERSAL**



**MEDIDAS** AUTOCENTRANTE INDEPENDIENTES  
K-12 160MM - K-72 400MM

**PUNTO GIRATORIO**



**MEDIDAS**  
MT 1 - MT 6

**CONO MORSE**



**MEDIDAS** MARCA: JAGUAR  
2 X J3 - 5 X J4

**CAMISA DE REDUCCIÓN**



**MEDIDAS** MARCA: JAGUAR  
3/2 - 5/4

**MANDRIL PARA TALADRO**



**MEDIDAS** MARCA: JAGUAR  
1/64-1/4 JT-1 ZW - 3/16-14 JT-5 JP

**LLAVE PARA MANDRIL**



**MEDIDAS** LLAVE MANDRIL PARA  
ESMERIL TIPO BOTELLA  
S2, S3, S4

**BROCA PARA MADERA TIPO ESPADA**



**MEDIDAS**  
1/4" - 1.1/2"

**JUEGO BROCAS 18PZ**



**MEDIDAS**  
(MET/MAD/MUR) 1/8" A 3/8"

**CUCHILLA PLANEADORA GERMANY.**



**MEDIDAS**  
200X25MM - 500X35MM

**SIERRA COPA HSS CO 8% PARA METAL**



**MEDIDAS**  
5/8" - 6"

**JUEGO SIERRACOPAS HSS PARA METAL COBALTO 8%**



**MEDIDAS** 7 Y 9 PIEZAS  
1" - 2.1/2" / 7/8" - 2.1/2"

ARBOL PARA SIERRACOPA



MEDIDAS REDONDO - HEXAGONAL  
1/4" - 7/16"

BUJE ADAPTADOR PARA SIERRACOPA



MEDIDAS

JUEGO BROCA Y SIERRA PARA INSTALAR CHAPA



MEDIDAS

CORTACIRCULO AJUSTABLE PARA METAL/MADERA




MEDIDAS

ACOLILLADORA PARA MARQUETERIA



SIERRA PARA ACOLILLADORA



MEDIDAS

SIERRA CIRCULAR PARA MADERA CON TUNGSTENO



MEDIDAS

4"x5/8"x24D - 16"x1"x60D

SERRUCHO PROFESIONAL MANGO MADERA



MEDIDAS

16" - 26"

SERRUCHO DE 5 HOJAS PARA MARQUETERIA.



MEDIDAS

SERRUCHO CURVO PARA PODAR.



MEDIDAS

12"

SEGUETA HSS



marcas

NICHOLSON - JAGUAR - IRWIN

MARCO PARA SEGUETA MANGO ALUMINIO



MEDIDAS

TIPO LIVIANO Y PESADO

FALSA ESCUADRA



MEDIDAS

8"

**ESCUADRA METALICA PARA CARPINTERO**



**MEDIDAS**

6" - 16"

**CIERRAPUERTA HIDRAULICO**



**MEDIDAS**

15 - 30 KG N.1. - 60 - 855 KG N.4.

**PIE DE AMIGO**



**MEDIDAS**

BLANCO - CAFE

4" X 5". - 12" X 14".

**BROCA CONO MORSE**



**MEDIDAS**

1/2" J2 - 3" J5

**BROCA HSS MANGO REDUCIDO 1/2"**



**MEDIDAS**

9/16" - 1.1/2"

**BROCA HSS**



**MEDIDAS**

MARCA: JAGUAR

1/32" - 1" \ 0.5MM - 20MM

**BROCA HSS LARGA**



**MEDIDAS**

1/8" X 6" - 1" X 14"


**JUEGO BROCA HSS**



**MEDIDAS**

13 - 19 - 25 pcs

**BROCA HSS DE CENTRO**



**MEDIDAS**

MARCA: JAGUAR

NO 1 - 3/64 - NO 6 - 7/32

**BURIL CUADRADO Y REDONDO HSS**



**MEDIDAS**

10% CO \ HSS

UNC: 1/4" - 1/2" / 3-12MM


**FRESA FRONTAL HSS**



**MEDIDAS**

4 CORTES  
6 CORTES

**DISCO FRESA 3 CORTES**



**MEDIDAS**

3X1/8X1 - 4X3/4X1"

**MACHO AC / HSS ROSCA MM, NC Y NF**



MEDIDAS

1/8" - 1"

**MACHO AC/HSS NPT**



MEDIDAS

1/8" - 1"

**JUEGO 3 PZS MACHO**



MEDIDAS

1/8" - 1"

**VOLVEDOR PARA MACHO**



MEDIDAS

1/8" A 3/8" - 3/8 A 1"

**VOLVEDOR TIPO RACHET**



MEDIDAS

M3-M8 - M5-M12

**CUCHILLA TRAPEZOIDAL Y RECTA HSS**



MEDIDAS

5/8" X 1/8" X 6"

**JUEGO 2PZ SIERRA CALADORA**



MADERA  
METAL

MEDIDAS

3.5/8"X6 - 2.3/4"X32

**SIERRA CIRCULAR ALUMINIO TUNGSTENO**



MEDIDAS

8X5/8"X60D -12 X 1" X 120

**BROCA PARA MURO STANDAR**



MEDIDAS

1/8" - 3/4"

**BROCA PARA MURO T. CARBIT**



MEDIDAS

1/8" - 1/2"

**JUEGO BROCA PARA MURO**



MEDIDAS

5/32" A 3/8" - 1/8" A 3/8"

**JUEGO BROCA PARA MURO**



MEDIDAS

1/2"X16" - 1.1/4"X36" - 3/16X110MM - 1"X360MM

**JUEGO 4PZ BROCA MURO TIPO SDS-PLUS**



MEDIDAS

3/16" - 3/8" X 110MM

**DISCO DIAMANTADO**



MEDIDAS

SEGMENTADO  
SINTERIZADO

4.1/2" X 7/8" - 14 X 1 X 25

**CALIBRADOR PIE DE REY**



MEDIDAS

6" - 80"

**CALIBRADOR PIE DE REY DIGITAL ON/OFF**



MEDIDAS

6" - 40"

**CALIBRADOR PIE REY DE DIAL**



MEDIDAS

0-150MM/ 300MM 0-6"/12"

**CALIBRADOR DE ALTURA**



MEDIDAS

**CALIBRADOR PIE DE REY PROFUNDIDAD**



MEDIDAS

0-200/300


**CALIBRADOR GALGAS ESPESORES**



MEDIDAS

0.05-1.00MM - 0.0015-0.040"

**CALIBRADOR GALGAS RADIOS**



MEDIDAS

1-7MM - 7.5-15MM

**CALIBRADOR DE ROSCAS**



MEDIDAS

0.40-6MM 20HOJAS

4-62MM/0.25 - 6"58 HOJAS

**INDICADOR DE DIAL**



MEDIDAS

0-10X0.01MM - 0-1"X0,001"

**MICRÓMETRO PARA EXTERIORES**



MEDIDAS

0-25X0.01 MM - 75-100X0.01MM

**BASE MAGNÉTICA**



MEDIDAS

**BASE MAGNÉTICA BRAZO ESCALIZABLE**



MEDIDAS

**JUEGO ESCUADRA COMBINADA UNIVERSAL**



MEDIDAS

**GONIÓMETRO VISOR+REGLA**



MEDIDAS

**REGLA INOX**



MEDIDAS

**COMPAS PUNTA**



MEDIDAS

6" - 12"

**COMPAS PARA INTERIORES**



MEDIDAS

6" - 12"

**COMPAS PARA EXTERIORES**



MEDIDAS

6" - 12"

**JUEGO 27 PIEZAS LETRAS ABC**



MEDIDAS

2mm - 8mm

**FLEXÓMETRO CAJA PLÁSTICA CON FRENO**



MEDIDAS

ENCAUCHETADO

3Mt - 8Mt

**CINTA METRICA**



MEDIDAS

CAJA PLÁSTICA CROMADA

10 MT - 50 MT

**ACEITERA FLEXIBLE BOMBA EN BRONCE AZUL METALIZADO**



MEDIDAS

200 CC - 1.000 CC

**MANGUERA Y BOQUILLA  
PARA ENGRASADORA**



**MEDIDAS**

30CM 1/8" 4 MORDAZAS

**GATO HIDRAULICO TIPO ZORRA  
CON Y SIN ESTUCHE**



**CAPACIDAD**

2 - 10 TON

**GATO MECÁNICO TIPO TIJERA**



**CAPACIDAD**

1 - 1.5 TON

**TORRE PARA VEHICULO TALLER**



**CAPACIDAD**

2 - 6 TON

**GATO HIDRÁULICO PARA MOTO**



**CAPACIDAD**

1500 LB

**PORTO/POWER HIDRÁULICO**



**CAPACIDAD**

**GATO HIDRÁULICO TIPO  
BOTELLA CON Y SIN ESTUCHE**



**CAPACIDAD**

2 - 50 TON



MESA HIDRÁULICA HIDRONEUMÁTICA ESTÁNDAR Y TIPO PESADO PARA MOTO



MEDIDAS

GRÚA LEVANTAMOTORES



CAPACIDAD

BASE RÍGIDA  
BASE FLEXIBLE

2000 lbs

MESA HIDRÁULICA PARA MOTO



CAPACIDAD

1000 LB

SOPORTE PARA MOTOR



CAPACIDAD

2000L, 1500L, 1250L

GATO HIDRÁULICO LARGO



CAPACIDAD

8 TON Y 12 TON

GATO TRACTOR



ALTURA

48" Y 60"

NIVELADOR PARA GRÚA LEVANTAMOTORES 2 TON



CAPACIDAD

2 TON



**GATO ESTIBADOR**



**CAPACIDAD**

**PRENSA HIDRAULICA**



**CAPACIDAD**

6-50 TON

**PRENSA HIDRONEUMATICA**



**CAPACIDAD**

40 TON

**GATO ESTIBADOR PLATAFORMA**



**CAPACIDAD**

**CRUCETA PARA PERNOS FIJA Y PLEGADIZA**



**MEDIDAS**

**COPA ARTILLERA CROMADA**



**MEDIDAS**

CROMADA

**LLAVE PARA TUBO T/REDGED**



**MEDIDAS**

8" - 48"

**LLAVE AJUSTABLE CROMADA**



**MEDIDAS**

4" - 18"

**LLAVE COMBINADA 100% CROMO VANADIO**



**MEDIDAS**


**JUEGOS LLAVES FIJAS**



**MEDIDAS**

1/4" - 1" / 6 - 22mm

**JUEGOS LLAVES TORX**



MEDIDAS

T6 – T50

**JUEGOS LLAVES ALLEN CROMO VANADIO**



MEDIDAS

1.5 – 10MM 1/16” – 3/8”

**REMACHADORA HR-2100 TIPO STANLEY**



MEDIDAS

**REMACHADORA TIPO TIJERA HR-5000**



MEDIDAS

**REMACHADORA TIPO FUELLE**



MEDIDAS

**TIJERA PARA LAMINA MANGO PLÁSTICO**



MEDIDAS

8” – 16”

**TIJERA PARA LAMINA TIPO AVIACIÓN**



RECTA . DERECHA, IZQUIERDA  
MEDIDAS

10”

**CORTATUBO MANUAL LIVIANO**




MEDIDAS

PARA TUBO COBRE

1/8” X 1.1/4”

**CUCHILLA PARA CORTATUBO.**



MEDIDAS

**PRENSA Y REBORDEADOR PARA TUBO**



MEDIDAS

3/16”-5/8

**JUEGO CORTATUBO PRENSA Y REBORDEADOR**



MEDIDAS

3/16” – 5/8”

**CIZALLA MANUAL**



MEDIDAS

12” - 42”

**CABLE IGNICION PARA AUTOS.**



**MEDIDAS**

150A - 400A - 8pies

**PATA DE CABRA AC**



**MEDIDAS**

3/4X24"

**ALAMBRE AC PULIDO / INOX BRILLANTE Y OPACO**



**MEDIDAS**

0.4MM - 6MM

**CABLE DE ACERO GALVANIZADO**



**MEDIDAS**

ALMA DE YUTE - ALMA ACERO - PLASTIFICADO - RIGIDO

250Mt - 5.000Mt

**PERRO PARA CABLE**



**MEDIDAS**

1/16" - 1.1/4"

**PERRO PARA CABLE AC/FORJADO T/USA**



**MEDIDAS**

1/4" - 1.1/2"

**TENSOR PARA CABLE**



**MEDIDAS**

5/32" - 1"

**TENSOR PARA CABLE GALV/FORJADO**



**MEDIDAS**

1/4" - 2"

**GUARDACABO PARA CABLE**



**MEDIDAS**

1/8" - 1"

**CADENA AC GALV. ESLABONADA GRADO 80 NEGRO**



**MEDIDAS**

**GANCHO PARA HAMACA**



**MEDIDAS**

12X200MM

**GANCHO LEVANTE CARGA  
AC/ FORJADO**



MEDIDAS

**GANCHO AC/FORJADO  
PARA CADENA**



MEDIDAS

**POLEA AC SENCILLA**



MEDIDAS

½ Ton – 5Ton

**POLEA ZINC ALLOY/CROMADA  
SENCILLA Y DOBLE**



MEDIDAS

1/2" - 1.1/2"

**POLEA GIRATORIA SENCILLA**



MEDIDAS

3/4" - 1"

**GRILLETE TIPO LIRA  
FORJADO GALVANIZADO**



MEDIDAS

3/8" - 1.1/2"

**WINCH CON CORREA DE  
NYLON**



MEDIDAS

½ Ton – 1 Ton

**WINCH CON  
CABLE ACERO**



MEDIDAS

**PRENSA REATA POLYESTER  
CON RACH**



MEDIDAS

1" – 4" 380Kg – 2300Kg

**SEÑORITA**



MEDIDAS

2 - 4 TON

**DIFERENCIAL ELÉCTRICA**



MEDIDAS

250Kg – 1Ton

CABLE 12 Mt

**DIFERENCIAL CADENA**



**CAPACIDAD** 1- 10 TON  
**LONGITUD:** 3- 5 MTS

**DIFERENCIAL CADENA OPERADOR MANUAL**



**CAPACIDAD** 0.75 - 6 TON

**DIFERENCIAL DE CADENA OPERACIÓN MANUAL**



**MEDIDAS**  
 1Ton – 10Ton

**ACOPLE Y BOLA PARA REMOLQUE**



**MEDIDAS**  
 1Ton – 1.3/4Ton 1.7/8" X3/4" - 2" X3/4"

**CEPILLO CIRCULAR ACERO**



**MEDIDAS**  
 4X5/8" - 10X1.1/4"

**CEPILLO CIRCULAR ACERO TRENZADO**



**MEDIDAS**  
 6"x5/8" – 7"x14MM

**CEPILLO COPA Y DISCO ENTORCHADO ESPIGO 1/4" ACERO/INOX**



**MEDIDAS**  
 2" – 3"

**CEPILLO COPA Y DISCO LISO ESPIGO 1/4"**



**MEDIDAS** 2" – 3" MARCA: JAGUAR  
 1/2" X 3/4 X 1/4" - 1.1/4" X 1" X 1/4"

**CEPILLO COPA ACERO / INOX ENTORCHADO**



**MEDIDAS**  
 2" – 5"

**CEPILLO BROCHA**



**MEDIDAS**  
 1/2" X 3/4 X 1/4" - 1.1/4" X 1" X 1/4"

**JUEGO CEPILLOS**



**MEDIDAS**

1.1/4" - 4" 3 Y 5 PIEZAS

**CEPILLO ACERO LATONADO  
INOX MANGO PLÁSTICO**



**MEDIDAS**

3 Y 4 HILOS - 26M - 40M

**DISCO PULIR TIPO 27**



**MEDIDAS**

4.1/2" - 7" - 9" \ X 1/4X 7/8"

**DISCO CORTE TIPO 27 - 41**



**MEDIDAS**

4.1/2" - 7" - 9" - 12" - 14" - 16"

**DISCO FLAP STD / ZIRC**



**MEDIDAS**

#60 - 120

**RUEDA FLAP GRATA**



**MEDIDAS**

6 X 2 X 1.1/4 A 40 - 6 X 2 X 1.1/4 A 320

**FLAP CON ESPIGO**



**MEDIDAS**

1/4" 1" X 1" GRI # 60  
1/4" 3" X 1" GRI # 120

**ROLLO LIJA DE BANDA**



**MEDIDAS**

NORMAL Y FLEXIBLE

4" x 50M #24 - 12" X 50M #80 - 24" X 50M #400

**JUEGO PIEDRA MONTADAS  
COMBINADAS PARA PULIR**



**MEDIDAS**

**JUEGO 10PZ LIMAS PARA JOYERÍA**



**MEDIDAS**

**INVERSOR PARA SOLDAR  
ELECTRODO 7018  
SIN 200**



**MEDIDAS**

**SOLDADOR ELÉCTRICO  
BX1-250C KENDE**



**MEDIDAS**

110/220V

**SOLDADORA MIG/MAG  
250R**



MEDIDAS

0.8MM

**PISTOLA PARA MIG 230 AMP**



MEDIDAS

**BOQUILLA EXTERNA PARA GAS.**



MEDIDAS

**DISTRIBUIDOR DE GAS.**



MEDIDAS

**CAJA ELECTRODOS STD/INOX**



MEDIDAS

1 - 20 KG.

**ROLLO DE ALAMBRE MIG**



MEDIDAS

5 - 15 KG


**PINZA PARA MASA SOLDADOR**



MEDIDAS

300 - 500 AMP

**PORTA ELECTRODO COBRE**



MEDIDAS

300 - 500 AMP

**KIT EQUIPO SOLDADURA  
AUTOGENA**



MEDIDAS

**MARTILLO ESCARIADOR  
MANGO MADERA Y RESORTE**



MEDIDAS



**GAFAS P/SOLDAR Y CORTAR  
C/OXIGAS Y ACETILENO**



**MEDIDAS**

MANOMETRO DE REPUESTO

**CHISPERO PARA SOLDAR**



**MEDIDAS**

**REGULADOR CO2 MODEL C-198L**



**MEDIDAS** MANOMETRO DE REPUESTO

**REGULADOR ARGON**



**MEDIDAS** MANOMETRO DE REPUESTO

**REGULADOR DE OXIGENO  
P/KIT SOLDADURA.**



**MEDIDAS**

**REGULADOR DE ACETYLENE  
P/KIT SOLDADURA.**



**MEDIDAS**

**BOQUILLA 6290 P/KIT  
DE SOLDADURA.**



**MEDIDAS**

**ANTORCHA DE CORTE**



**MEDIDAS** CORTA Y LARGA

**ANTORCHA CORTEP/KIT  
SOLDADURA.**



**MEDIDAS**

**3 PCS WELDIN TIPS.**



**MEDIDAS**

**CAUTÍN MANGO PLÁSTICO Y  
MANGO MADERA LIV**



**MEDIDAS**

25W - 100W

**CAUTÍN MADERA PUNTA  
PLANA PESADO**



**MEDIDAS**

100 - 300W





**CARETA SOLDADOR VICERA LEVANTABLE**



MEDIDAS

**CARETA SOLDADOR CON MANGO**



MEDIDAS

**CARETA SOLDADOR FOTO SENSIBLE CELDA SOLAR+BAT LITIO**



MEDIDAS

**CARETA PROTECTORA TRANSP PARA ESMERIL**



MEDIDAS

**VISOR TRANSP PARA CARETA PROTECTORA**



MEDIDAS

**VIDRIO CARETA SOLDADOR RECTANGULAR**



MEDIDAS


No. 7 - No. 14

**SET VIBRADOR PARA HORMIGON CON AGUJA**



MEDIDAS

**CORTABALDOSA MANUAL**



MEDIDAS

400MM - 700MM

**REPUESTOS CORTABALDOSAS**



MEDIDAS

CUCHILLA Y TORNILLO

**TORNILLO DRYWALL**



MEDIDAS

6X1/2" - 10X4"

**CHAZO AC EXPANSIVO**



**MEDIDAS**

1/4 X 1.3/8 - 3/4" X 6.1/4"

**GRSA CANCAMO ABIERTO COBRIZADO**



**MEDIDAS**

1/2" - 2"

**GRSA CANCAMO EN L COBRIZADO**



**MEDIDAS**

1/2" - 2"

**GRSA CANCAMO CERRADO COBRIZADO**



**MEDIDAS**

# 00 - # 16

**GRSA JUEGO CANCAMO ALDABA COBRIZADO**



**MEDIDAS**

1/2" - 3"

**ESPATULA MANGO PLÁSTICO**



**MEDIDAS**

1" - 6"

**LLANA LISA Y RANURADA MANGO PLÁSTICO**



**MEDIDAS**

**LLANA LISA Y RANURADA MANGO MADERA**



**MEDIDAS**

**PALUSTRE MANGO PLÁSTICO**



**MEDIDAS**

5" - 10"

**PALUSTRE MANGO MADERA**



**MEDIDAS**

5" - 10"

**BROCHAS CERDA**



**MEDIDAS**

1/2" - 6"

**CIMBRA**



**MEDIDAS**

**PLOMADA**



**MEDIDAS**

8 - 16 OZ

**NIVEL ALUMINIO TIPO STANLEY**



**MEDIDAS**

10 - 24"

**MALLA FIBRA VIDRIO**



**MEDIDAS**

VERDE - GRIS

0.90X30MT - 1.20X30MT M14

**PALA REDONDA SIN MANGO**



**MEDIDAS**

NO. 2 - No. 4

**PALA CUADRADA**



**MEDIDAS**

NO. 2 - No. 6

**PALA CARBONERA SIN MANGO**



**MEDIDAS**

**PALINES**



**PALMERO  
T/HERRAGRO**

**MEDIDAS**

1.8 LBS - 2.5 LBS



**RECTO**



**SANTANDER  
1.8 L**

**BARRA ACERO FORJADO**



**MEDIDAS**

12L 1200MM. - 18L 1480MM

**BARRETÓN**



**MEDIDAS**

2LBS - 3LBS

**PALA HOYADORA MANGO  
MADERA**



**MEDIDAS**

**ZAPAPICO**



**MEDIDAS**

5 LBS

**GARLANCHIN CARBONERO**



**MEDIDAS**

No. 12 - No.14

**AZADÓN**



**MEDIDAS**

2L 246MM - 3L 287MM

**ESCOBA PARA PRADO 22D METÁLICA**



**MEDIDAS**

**RASTRILLO DESBUCHONADOR**



**MEDIDAS**

5 - 6 DIENTES

**RASTRILLO PARA JARDÍN**



**MEDIDAS**

12 - 18

**HACHA ACERO FORJADO**



OJO REDONDO  
OJO PLANO  
OJO OVALADO

**MEDIDAS**

3 LBS - 4.5 LBS

**DESGARRETADERA**



**MEDIDAS**

**TIJERA PARA PRADO MANGO MADERA.**



**MEDIDAS**

12"

**TIJERA PARA JARDÍN PUNTA RECTA**



**MEDIDAS**

8"

**TIJERA PARA JARDÍN PUNTA CURVA**



STD / PUNTAS INTERCAMBIABLES

**MEDIDAS**

8"

**LLANTA CON NEUMÁTICO**



**MEDIDAS**

4.80/4.00-8 6LONAS

**LLANTA TIPO TRACTOR CON NEUMÁTICO**



**MEDIDAS**

4.80/4.00-8 4LONAS

**PISTOLA PARA SILICONA TIPO ESQUELETO**



MEDIDAS

**PISTOLA PARA SILICONA TIPO PROFESIONAL**



MEDIDAS

**PISTOLA PARA SILICONA TIPO PESADO**



MEDIDAS

**PISTOLA PARA SILICONA**



MEDIDAS

**ALICATE 2 POSICIONES**



MEDIDAS

6" - 10"

**TENAZA**



MEDIDAS

6" - 8"

**PINZA PARA PINES**



MEDIDAS

6"

**DESTORNILLADOR PARA PUNTAS INTERCAMBIABLE T/RATCHET**



MEDIDAS

1/4X4

**DESTORNILLADOR DE IMPACTO**



MEDIDAS

6"

**PROBADOR CORRIENTE**



MEDIDAS

140MM - 190MM

**HOMBRESOLO**



CR 5".  
CR 7".  
CR 10".

MEDIDAS

**MARTILLO UÑA ACERO FORJADO PULIDO MANGO MADERA**



MEDIDAS

16MM - 32M \ 5OZ - 32OZ

MARTILLO UÑA ACERO FORJADO  
PULIDO MANGO F/VIDRIO



MEDIDAS

25MM - 29MM \ 16OZ - 24OZ

MARTILLO TIPO BOLA ACERO  
FORJADO PULIDO MANGO MADERA



MEDIDAS

3/4LB - 3LB

MARTILLO CAUCHO MANGO  
ACERO



MEDIDAS

8OZ - 32OZ

MARTILLO FIBRA MANGO  
MADERA



MEDIDAS

25MM - 50MM

MACETA/MAZO ACERO  
FORJADO MANGO MADERA



MEDIDAS

1Kg - 10Kg

CINCEL



MEDIDAS

1/2"X6" / 12X150MM - 1"X12" / 25X300MM

CORTAVIDRIO



MEDIDAS

CABEZA PARA CORTAVIDRIO  
LUBRICADO



MEDIDAS

GUANTE INDUSTRIAL LATEX



MEDIDAS



| Nominal pipe size inches | OD mm   | Figures based on austenitic steel |                 |                 |                |                 |                 |                 |                 |                 |                 |                 |                 |                 |                | Nominal pipe size inches | shipping       |               |                |                    |        |
|--------------------------|---------|-----------------------------------|-----------------|-----------------|----------------|-----------------|-----------------|-----------------|-----------------|-----------------|-----------------|-----------------|-----------------|-----------------|----------------|--------------------------|----------------|---------------|----------------|--------------------|--------|
|                          |         | 10                                | 20              | 30              | STD            | 40              | 60              | XS              | 80              | 100             | 120             | 140             | 160             | XXS             | 5S             |                          | 10S            | 40S           | 80S            | Vol/m <sup>3</sup> |        |
| 1/8                      | 10,30   |                                   |                 |                 | 1,73<br>0,37   | 1,73<br>0,37    |                 | 2,41<br>0,47    | 2,41<br>0,47    |                 |                 |                 |                 |                 |                | 1/8                      |                | 1,24<br>0,28  | 1,73<br>0,36   | 2,41<br>0,48       | 0,0001 |
| 1/4                      | 13,70   |                                   |                 |                 | 2,24<br>0,63   | 2,24<br>0,63    |                 | 3,02<br>0,80    | 3,02<br>0,80    |                 |                 |                 |                 |                 |                | 1/4                      |                | 1,65<br>0,64  | 2,24<br>0,64   | 3,02<br>0,82       | 0,0002 |
| 3/8                      | 17,10   |                                   |                 |                 | 2,31<br>0,84   | 2,31<br>0,84    |                 | 3,20<br>1,10    | 3,20<br>1,10    |                 |                 |                 |                 |                 |                | 3/8                      |                | 1,65<br>0,64  | 2,31<br>0,86   | 3,20<br>1,12       | 0,0003 |
| 1/2                      | 21,30   |                                   |                 |                 | 2,77<br>1,27   | 2,77<br>1,27    |                 | 3,73<br>1,62    | 3,73<br>1,62    |                 |                 |                 |                 | 4,78<br>1,95    | 7,47<br>2,55   | 1/2                      | 1,65<br>0,82   | 2,11<br>1,01  | 2,77<br>1,30   | 3,73<br>1,65       | 0,0004 |
| 3/4                      | 26,70   |                                   |                 |                 | 2,87<br>1,69   | 2,87<br>1,69    |                 | 3,91<br>2,20    | 3,91<br>2,20    |                 |                 |                 |                 | 5,58<br>2,90    | 7,82<br>3,64   | 3/4                      | 1,65<br>1,04   | 2,11<br>1,31  | 2,87<br>1,71   | 3,91<br>2,24       | 0,0007 |
| 1                        | 33,40   |                                   |                 |                 | 3,38<br>2,50   | 3,38<br>2,50    |                 | 4,55<br>3,24    | 4,55<br>3,24    |                 |                 |                 |                 | 6,35<br>4,24    | 9,09<br>5,45   | 1                        | 1,65<br>1,33   | 2,77<br>2,13  | 3,38<br>2,55   | 4,55<br>3,29       | 0,0011 |
| 1 1/4                    | 42,20   |                                   |                 |                 | 3,56<br>3,39   | 3,56<br>3,39    |                 | 4,85<br>4,47    | 4,85<br>4,47    |                 |                 |                 |                 | 6,35<br>5,61    | 9,70<br>7,77   | 1 1/4                    | 1,65<br>1,68   | 2,77<br>2,76  | 3,56<br>3,46   | 4,85<br>4,56       | 0,0018 |
| 1 1/2                    | 48,80   |                                   |                 |                 | 3,68<br>4,05   | 3,68<br>4,05    |                 | 5,08<br>5,41    | 5,08<br>5,41    |                 |                 |                 |                 | 7,14<br>7,25    | 10,15<br>9,66  | 1 1/2                    | 1,65<br>1,95   | 2,77<br>3,17  | 3,68<br>4,13   | 5,08<br>5,51       | 0,0023 |
| 2                        | 60,30   |                                   |                 |                 | 3,91<br>5,44   | 3,91<br>5,44    |                 | 5,54<br>7,48    | 5,54<br>7,48    |                 |                 |                 |                 | 8,74<br>11,11   | 11,07<br>13,44 | 2                        | 1,65<br>2,44   | 2,77<br>4,01  | 3,91<br>5,54   | 5,54<br>7,63       | 0,0036 |
| 2 1/2                    | 73,00   |                                   |                 |                 | 5,16<br>8,63   | 5,16<br>8,63    |                 | 7,01<br>11,41   | 7,01<br>11,41   |                 |                 |                 |                 | 9,53<br>14,92   | 14,02<br>20,39 | 2 1/2                    | 2,11<br>3,77   | 3,05<br>5,36  | 5,16<br>8,81   | 7,01<br>11,64      | 0,0053 |
| 3                        | 88,90   |                                   |                 |                 | 5,49<br>11,29  | 5,49<br>11,29   |                 | 7,62<br>15,27   | 7,62<br>15,27   |                 |                 |                 |                 | 11,13<br>21,35  | 15,24<br>27,68 | 3                        | 2,11<br>4,60   | 3,05<br>6,59  | 5,49<br>11,52  | 7,62<br>15,59      | 0,0079 |
| 3 1/2                    | 101,60  |                                   |                 |                 | 5,74<br>13,57  | 5,74<br>13,57   |                 | 8,08<br>18,63   | 8,08<br>18,63   |                 |                 |                 |                 | -               | -              | 3 1/2                    | 2,11<br>5,29   | 3,05<br>7,55  | 5,74<br>13,84  | 8,08<br>19,01      | 0,0103 |
| 4                        | 114,30  |                                   |                 |                 | 6,02<br>16,07  | 6,02<br>16,07   |                 | 8,56<br>22,32   | 8,56<br>22,32   |                 |                 |                 |                 | 11,13<br>33,54  | 17,12<br>41,03 | 4                        | 2,11<br>5,96   | 3,05<br>8,52  | 6,02<br>16,40  | 8,56<br>22,77      | 0,0130 |
| 5                        | 141,30  |                                   |                 |                 | 6,55<br>21,77  | 6,55<br>21,77   |                 | 9,53<br>30,97   | 9,53<br>30,97   |                 |                 |                 |                 | 12,70<br>40,28  | 18,26<br>57,43 | 5                        | 2,77<br>9,67   | 3,40<br>11,82 | 6,55<br>22,20  | 9,53<br>31,59      | 0,0199 |
| 6                        | 168,30  |                                   |                 |                 | 7,11<br>28,26  | 7,11<br>28,26   |                 | 10,97<br>42,56  | 10,97<br>42,56  |                 |                 |                 |                 | 14,27<br>54,20  | 21,95<br>79,22 | 6                        | 2,77<br>11,55  | 3,40<br>14,13 | 7,11<br>28,83  | 10,97<br>43,42     | 0,028  |
| 8                        | 219,10  |                                   | 6,35<br>33,31   | 7,04<br>36,81   | 8,18<br>42,55  | 8,18<br>42,55   | 10,31<br>53,08  | 12,70<br>64,64  | 12,70<br>64,64  | 15,09<br>75,92  | 18,26<br>90,44  | 20,62<br>100,92 | 23,01<br>111,27 | 22,23<br>107,92 | 8              | 3,40<br>15,09            | 4,19<br>20,37  | 9,27<br>43,39 | 12,70<br>65,95 | 0,048              |        |
| 10                       | 273,10  |                                   | 6,35<br>41,77   | 7,80<br>51,03   | 9,27<br>60,31  | 9,27<br>60,31   | 12,70<br>81,55  | 15,09<br>96,01  | 15,09<br>96,01  | 18,26<br>114,75 | 21,44<br>133,06 | 25,40<br>155,15 | 28,58<br>172,33 | 25,40<br>155,15 | 10             | 3,40<br>23,08            | 4,19<br>28,34  | 9,27<br>61,52 | 12,70<br>83,19 | 0,074              |        |
| 12                       | 323,00  |                                   | 6,35<br>49,73   | 8,38<br>65,20   | 9,53<br>73,88  | 10,31<br>79,73  | 14,27<br>108,96 | 17,48<br>132,08 | 17,48<br>132,08 | 21,44<br>159,91 | 25,40<br>186,97 | 28,58<br>208,14 | 33,32<br>238,76 | 25,40<br>186,97 | 12             | 3,96<br>31,89            | 4,57<br>36,73  | 9,53<br>75,32 | 12,70<br>99,43 | 0,104              |        |
| 14                       | 355,60  | 6,35<br>54,69                     | 7,92<br>67,90   | 9,53<br>81,33   | 9,53<br>81,33  | 11,13<br>94,55  | 15,09<br>126,71 | 17,48<br>107,39 | 17,48<br>107,39 | 21,44<br>159,10 | 26,19<br>194,96 | 30,96<br>224,65 | 36,53<br>253,56 | 40,49<br>281,70 | 14             | 3,96<br>35,06            | 4,78<br>42,14  |               |                | 0,126              |        |
| 16                       | 406,40  | 6,35<br>82,64                     | 7,92<br>77,83   | 9,53<br>93,27   | 9,53<br>93,27  | 12,70<br>123,30 | 16,66<br>160,12 | 17,48<br>123,30 | 17,48<br>123,30 | 21,44<br>203,53 | 26,19<br>245,56 | 30,96<br>286,84 | 36,53<br>333,19 | 40,49<br>385,35 | 16             | 4,19<br>42,41            | 4,78<br>48,28  |               |                | 0,165              |        |
| 18                       | 457,00  | 6,35<br>70,57                     | 7,92<br>87,71   | 11,13<br>122,38 | 9,53<br>105,16 | 11,13<br>155,80 | 14,27<br>205,74 | 19,05<br>139,15 | 19,05<br>139,15 | 23,83<br>254,55 | 29,36<br>309,62 | 34,93<br>363,56 | 39,67<br>408,28 | 45,24<br>459,37 | 18             | 4,19<br>47,77            | 4,78<br>54,36  |               |                | 0,208              |        |
| 20                       | 508,00  | 6,35<br>78,55                     | 9,53<br>117,15  | 12,70<br>155,12 | 9,53<br>117,15 | 15,09<br>183,42 | 20,62<br>247,83 | 25,19<br>311,17 | 25,19<br>311,17 | 32,54<br>381,53 | 38,10<br>441,49 | 44,45<br>508,11 | 50,01<br>564,81 |                 | 20             | 4,78<br>60,46            | 5,54<br>70,00  |               |                | 0,258              |        |
| 22                       | 559,00  | 6,35<br>86,54                     | 9,53<br>129,13  | 12,70<br>171,09 | 9,53<br>129,13 | -               | 22,23<br>294,25 | 12,70<br>171,09 | 12,70<br>171,09 | 28,58<br>373,83 | 34,93<br>451,42 | 41,28<br>527,02 | 47,63<br>600,83 | 53,98<br>672,26 | 22             | 4,78<br>66,57            | 5,54<br>70,06  |               |                | 0,312              |        |
| 24                       | 610,00  | 6,35<br>94,53                     | 9,53<br>141,12  | 14,27<br>209,64 | 9,53<br>141,12 | 17,48<br>255,41 | 24,61<br>355,26 | 12,70<br>187,06 | 12,70<br>187,06 | 30,96<br>442,08 | 38,89<br>547,71 | 46,02<br>640,03 | 52,37<br>720,15 | 59,54<br>808,22 | 24             | 5,54<br>84,16            | 6,35<br>96,37  |               |                | 0,372              |        |
| 26                       | 660,00  | 7,92<br>127,36                    | 12,70<br>202,72 | -               | 9,53<br>152,87 | -               | -               | 12,70<br>202,72 | 12,70<br>202,72 |                 |                 |                 |                 |                 | 26             |                          |                |               |                | 0,435              |        |
| 28                       | 711,00  | 7,92<br>137,32                    | 12,70<br>218,69 | 15,88<br>271,21 | 9,53<br>164,85 | -               | -               | 12,70<br>218,69 | 12,70<br>218,69 |                 |                 |                 |                 |                 | 28             |                          |                |               |                | 0,505              |        |
| 30                       | 762,00  | 7,92<br>147,28                    | 12,70<br>234,67 | 15,88<br>292,18 | 9,53<br>176,84 | -               | -               | 12,70<br>234,67 | 12,70<br>234,67 |                 |                 |                 |                 |                 | 30             | 6,35<br>120,72           | 7,92<br>150,36 |               |                | 0,580              |        |
| 32                       | 813,00  | 7,92<br>157,24                    | 12,70<br>250,64 | 15,88<br>312,15 | 9,53<br>188,82 | 17,48<br>342,91 |                 | 12,70<br>250,64 | 12,70<br>250,64 |                 |                 |                 |                 |                 | 32             |                          |                |               |                | 0,660              |        |
| 34                       | 864,00  | 7,92<br>167,20                    | 12,70<br>266,61 | 15,88<br>332,12 | 9,53<br>200,31 | 17,48<br>364,90 |                 | 12,70<br>266,61 | 12,70<br>266,61 |                 |                 |                 |                 |                 | 34             |                          |                |               |                | 0,746              |        |
| 36                       | 914,00  | 7,92<br>176,96                    | 12,70<br>282,27 | 15,88<br>351,70 | 9,53<br>212,56 | 19,05<br>420,42 |                 | 12,70<br>282,27 | 12,70<br>282,27 |                 |                 |                 |                 |                 | 36             |                          |                |               |                | 0,835              |        |
| 38                       | 965,00  |                                   |                 |                 | 9,53<br>224,54 |                 |                 | 12,70<br>298,24 | 12,70<br>298,24 |                 |                 |                 |                 |                 | 38             |                          |                |               |                | 0,931              |        |
| 40                       | 1016,00 |                                   |                 |                 | 9,53<br>236,93 |                 |                 | 12,70<br>314,22 | 12,70<br>314,22 |                 |                 |                 |                 |                 | 40             |                          |                |               |                | 1,032              |        |
| 42                       | 1067,00 |                                   |                 |                 | 9,53<br>248,52 |                 |                 | 12,70<br>330,19 | 12,70<br>330,19 |                 |                 |                 |                 |                 | 42             |                          |                |               |                | 1,138              |        |
| 44                       | 1118,00 |                                   |                 |                 | 9,53<br>260,50 |                 |                 | 12,70<br>346,16 | 12,70<br>346,16 |                 |                 |                 |                 |                 | 44             |                          |                |               |                | 1,249              |        |
| 46                       | 1168,00 |                                   |                 |                 | 9,53<br>272,25 |                 |                 | 12,70<br>351,62 | 12,70<br>351,62 |                 |                 |                 |                 |                 | 46             |                          |                |               |                | 1,364              |        |
| 48                       | 1219,00 |                                   |                 |                 | 9,53<br>284,24 |                 |                 | 12,70<br>377,79 | 12,70<br>377,79 |                 |                 |                 |                 |                 | 48             |                          |                |               |                | 1,485              |        |



- **Tubería y accesorios**
- **Válvulas**
- **Linea sanitaria inox**
- **Linea neumática**
- **Manómetros y termómetros**
- **Herramienta eléctrica**
- **Herramientas manuales**
- **Herramientas de corte**
- **Herramientas de medición**
- **Herramientas agrícolas**
- **Soldaduras**



[www.codifer.com](http://www.codifer.com)

**PBX:(601) 360 7088**  
**comercial@codifer.com**  
**Cra. 26 No.12B - 49/44 -**  
**Bogotá D.C. - Colombia**

